Serie 9 Evolución Mensual por Secciones

Seccion: 1 ASAMBLEA DE MADRID

	No Ejecutado	En Ejecución	Ejecutado
Enero	75,66%	14,12%	10,22%
Febrero	70,12%	14,00%	15,88%
Marzo	65,18%	12,75%	22,06%
Abril	60,03%	12,95%	27,02%
Mayo	55,61%	12,28%	32,11%
Junio	48,64%	10,51%	40,85%
Julio	37,94%	9,17%	52,89%
Agosto	33,96%	9,17%	56,87%

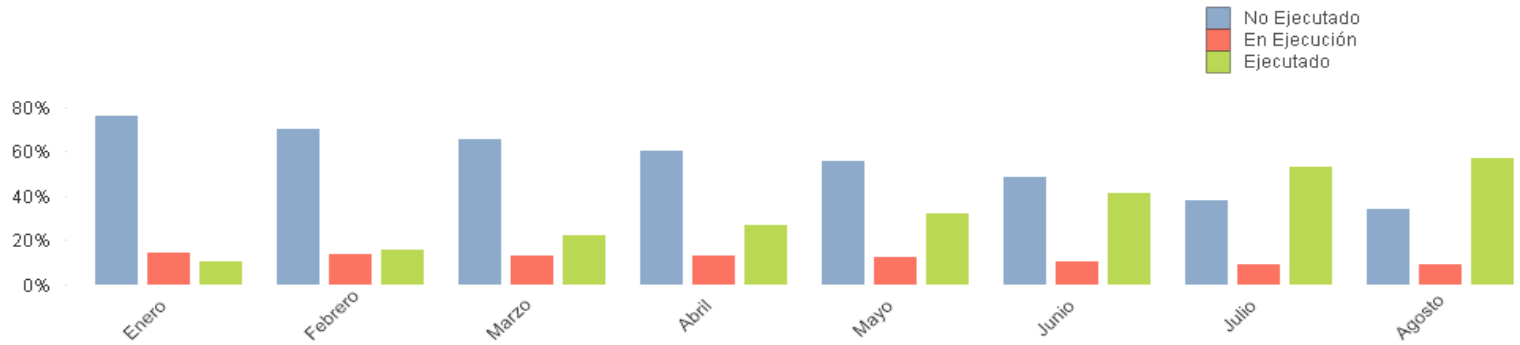

Serie 9 Evolución Mensual por Secciones

Seccion: 2 CÁMARA DE CUENTAS DE LA COMUNIDAD DE MADRID

	No Ejecutado	En Ejecución	Ejecutado
Enero	79,89%	15,07%	5,04%
Febrero	74,26%	14,25%	11,50%
Marzo	68,57%	13,59%	17,84%
Abril	63,35%	12,70%	23,95%
Mayo	58,28%	10,68%	31,03%
Junio	49,24%	10,01%	40,75%
Julio	39,27%	8,83%	51,90%
Agosto	39,27%	8,83%	51,90%

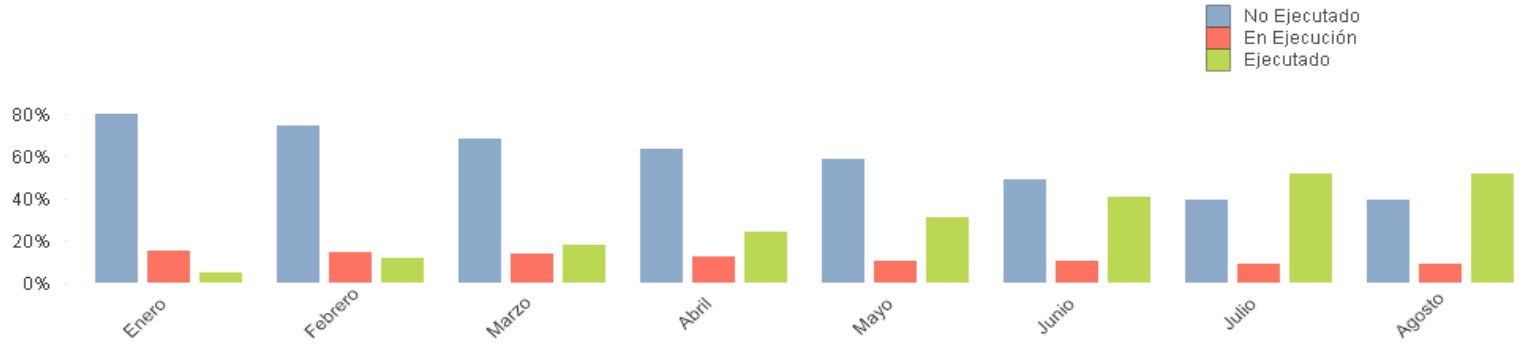

Serie 9 Evolución Mensual por Secciones

Seccion: 3 PRESIDENCIA DE LA COMUNIDAD DE MADRID

	No Ejecutado	En Ejecución	Ejecutado
Enero	93,43%	0,00%	6,57%
Febrero	86,94%	0,00%	13,06%
Marzo	79,01%	0,00%	20,99%
Abril	72,09%	0,00%	27,91%
Mayo	65,22%	0,00%	34,78%
Junio	55,10%	0,00%	44,90%
Julio	48,41%	0,00%	51,59%
Agosto	41,79%	0,00%	58,21%

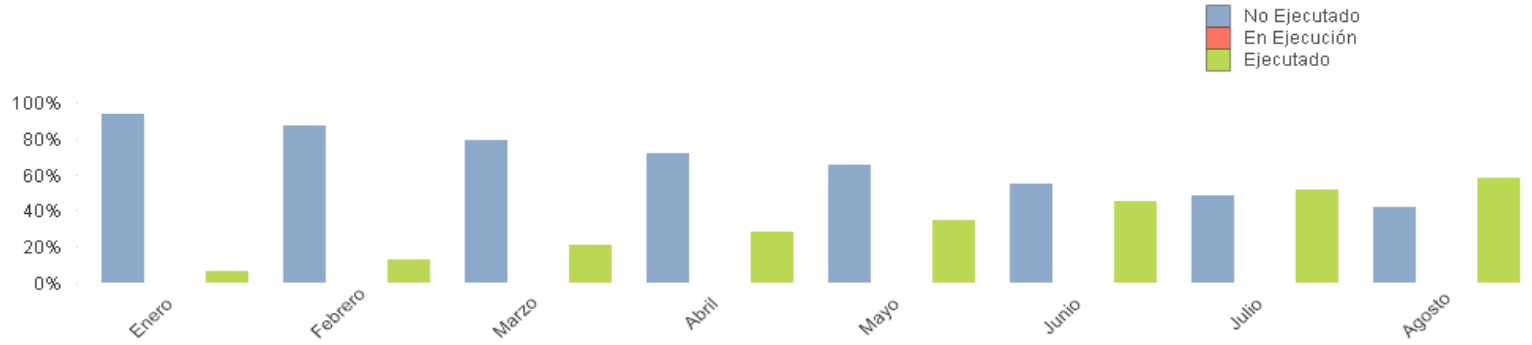

Serie 9 Evolución Mensual por Secciones

Seccion: 4 CULTURA, TURISMO Y DEPORTE

	No Ejecutado	En Ejecución	Ejecutado
Enero	80,35%	17,95%	1,70%
Febrero	75,92%	18,27%	5,81%
Marzo	68,69%	20,17%	11,15%
Abril	60,39%	22,19%	17,42%
Mayo	54,64%	23,05%	22,30%
Junio	49,17%	22,45%	28,38%
Julio	45,00%	20,67%	34,34%
Agosto	42,51%	18,57%	38,92%

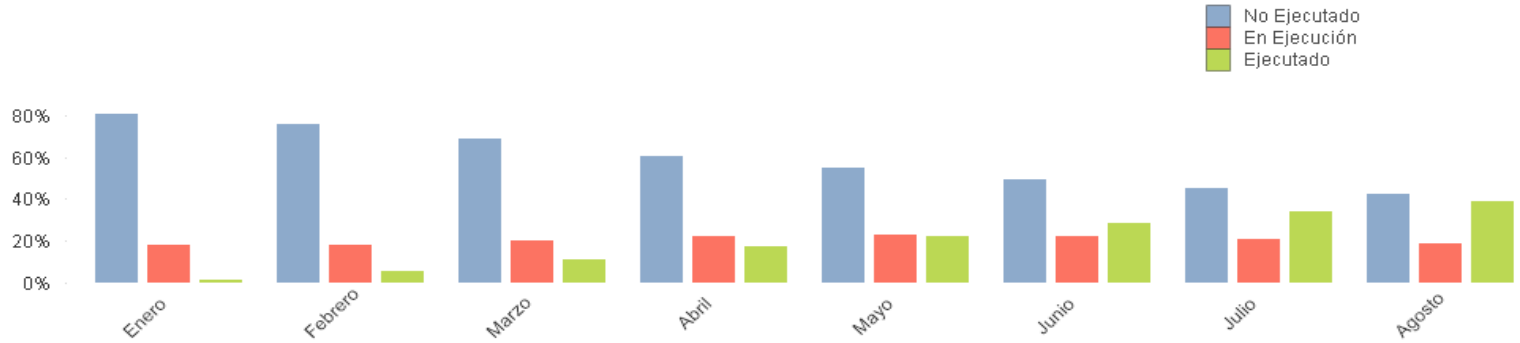

Serie 9 Evolución Mensual por Secciones

Seccion: 7 ADMINISTRACIÓN LOCAL Y DIGITALIZACIÓN

	No Ejecutado	En Ejecución	Ejecutado
Enero	91,51%	8,33%	0,17%
Febrero	83,36%	16,22%	0,42%
Marzo	59,38%	39,22%	1,39%
Abril	58,87%	26,30%	14,83%
Mayo	60,10%	25,18%	14,72%
Junio	59,50%	24,42%	16,08%
Julio	47,98%	15,31%	36,71%
Agosto	47,82%	14,02%	38,17%

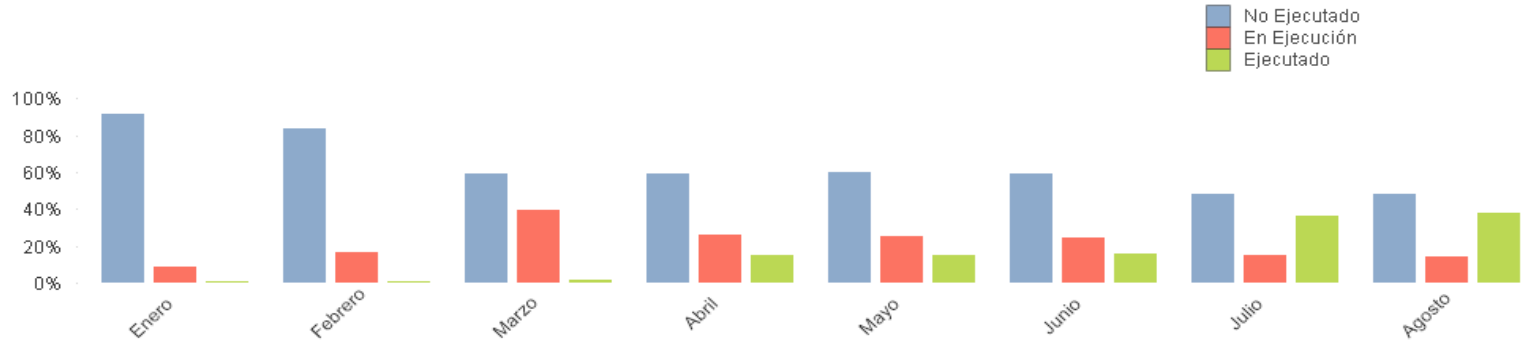

Serie 9 Evolución Mensual por Secciones

Seccion: 11 PRESIDENCIA, JUSTICIA E INTERIOR

	No Ejecutado	En Ejecución	Ejecutado
Enero	74,98%	20,66%	4,36%
Febrero	58,74%	30,97%	10,28%
Marzo	53,32%	29,03%	17,64%
Abril	48,35%	27,69%	23,96%
Mayo	43,87%	26,10%	30,03%
Junio	37,00%	20,64%	42,37%
Julio	31,88%	19,36%	48,76%
Agosto	27,28%	16,10%	56,62%

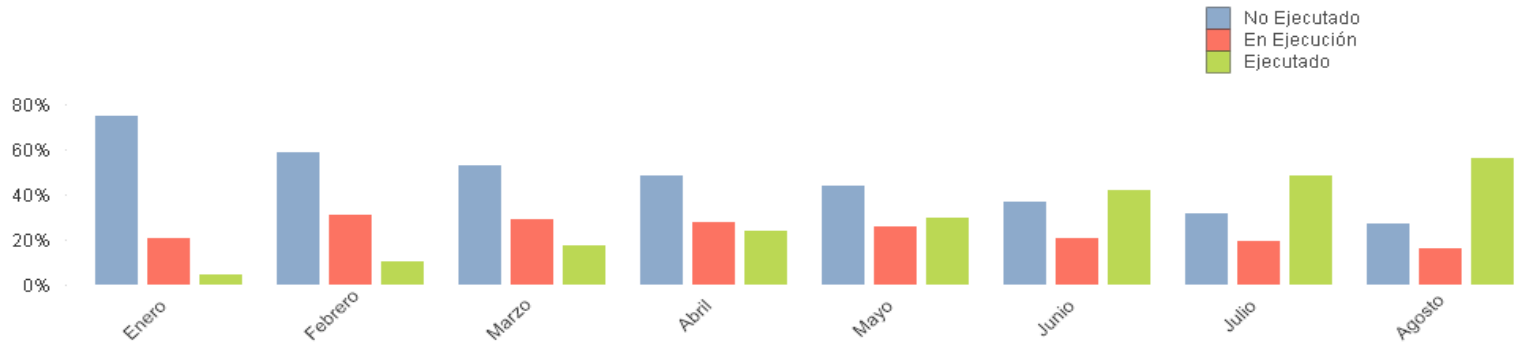

Serie 9 Evolución Mensual por Secciones

Seccion: 12 ECONOMÍA, HACIENDA Y EMPLEO

	No Ejecutado	En Ejecución	Ejecutado
Enero	79,48%	17,74%	2,79%
Febrero	76,77%	16,48%	6,76%
Marzo	71,32%	17,20%	11,48%
Abril	65,10%	19,63%	15,27%
Mayo	58,14%	21,85%	20,01%
Junio	51,60%	20,89%	27,51%
Julio	48,46%	19,99%	31,55%
Agosto	45,22%	18,67%	36,11%

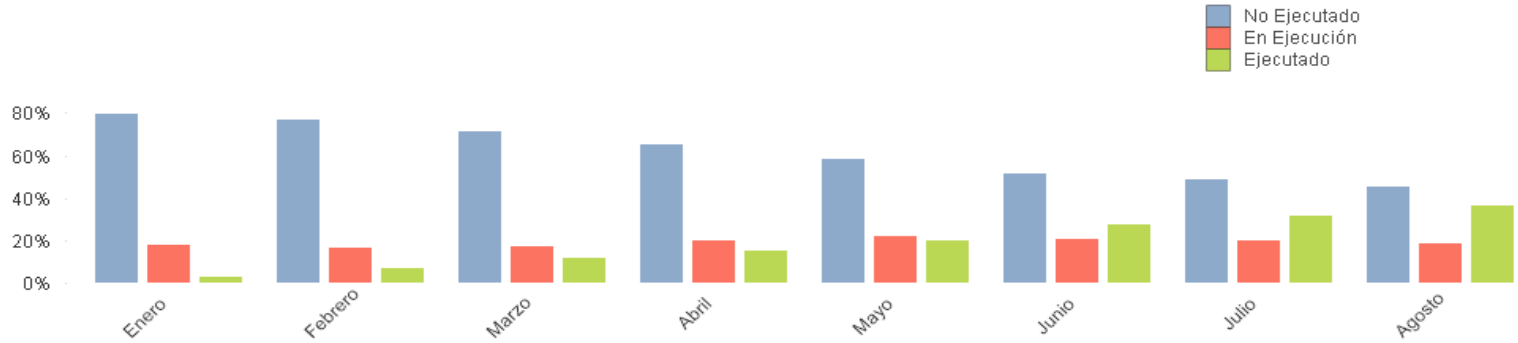

Serie 9 Evolución Mensual por Secciones

Seccion: 14 TRANSPORTES E INFRAESTRUCTURAS

	No Ejecutado	En Ejecución	Ejecutado
Enero	85,37%	13,48%	1,14%
Febrero	79,56%	12,47%	7,97%
Marzo	73,78%	12,16%	14,06%
Abril	66,78%	12,29%	20,94%
Mayo	60,19%	11,52%	28,29%
Junio	54,10%	10,39%	35,51%
Julio	46,20%	9,91%	43,89%
Agosto	40,02%	8,37%	51,61%

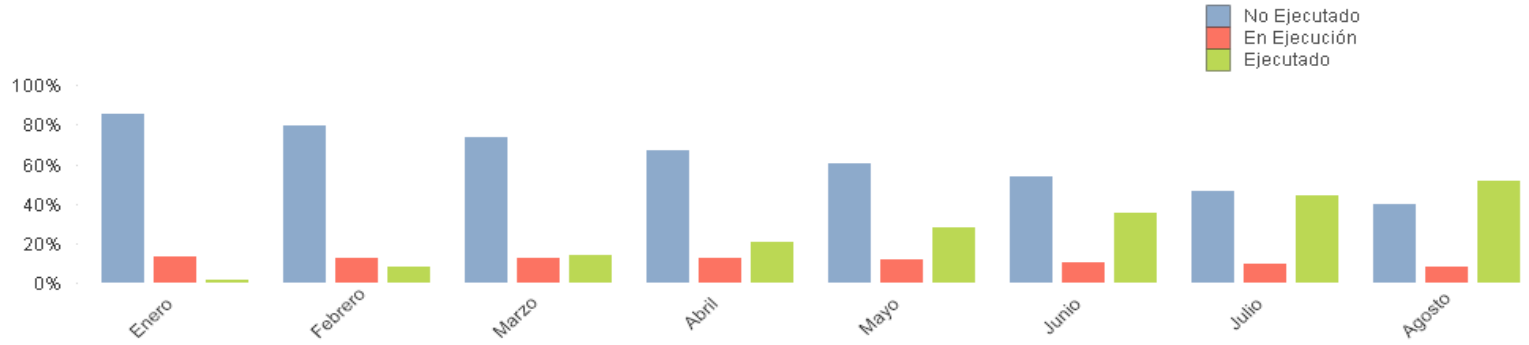

Serie 9 Evolución Mensual por Secciones

Seccion: 15 EDUCACIÓN, UNIVERSIDADES, CIENCIA Y PORTAVOCÍA

	No Ejecutado	En Ejecución	Ejecutado
Enero	72,24%	21,11%	6,64%
Febrero	66,47%	18,99%	14,54%
Marzo	60,07%	18,39%	21,54%
Abril	53,84%	17,00%	29,16%
Mayo	48,14%	14,36%	37,50%
Junio	38,44%	13,64%	47,92%
Julio	32,99%	12,25%	54,76%
Agosto	27,20%	10,57%	62,22%

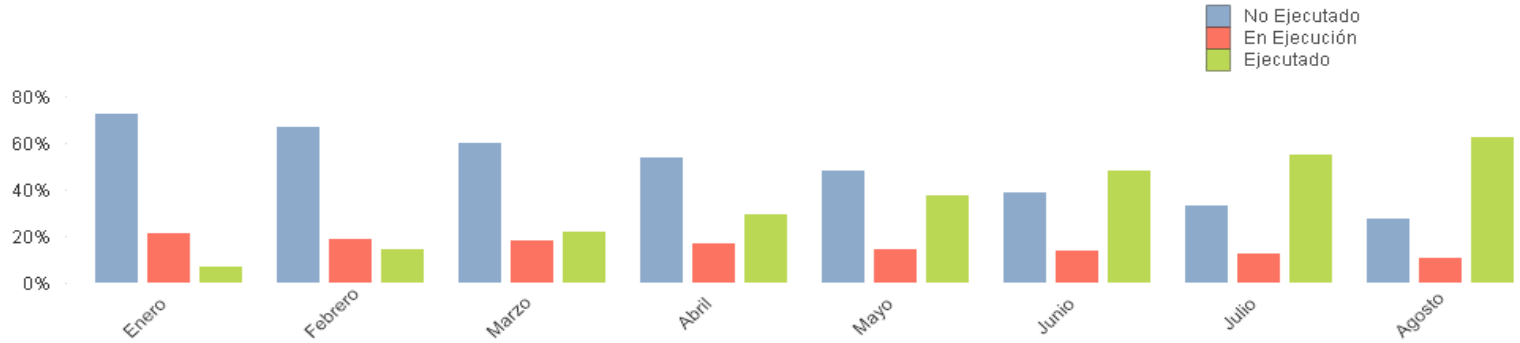

Serie 9 Evolución Mensual por Secciones

Seccion: 16 MEDIO AMBIENTE, VIVIENDA Y AGRICULTURA

	No Ejecutado	En Ejecución	Ejecutado
Enero	60,57%	37,54%	1,89%
Febrero	49,73%	44,75%	5,52%
Marzo	48,77%	43,97%	7,26%
Abril	46,11%	42,32%	11,56%
Mayo	42,90%	42,77%	14,33%
Junio	39,28%	41,94%	18,77%
Julio	35,67%	42,60%	21,73%
Agosto	34,36%	41,44%	24,20%

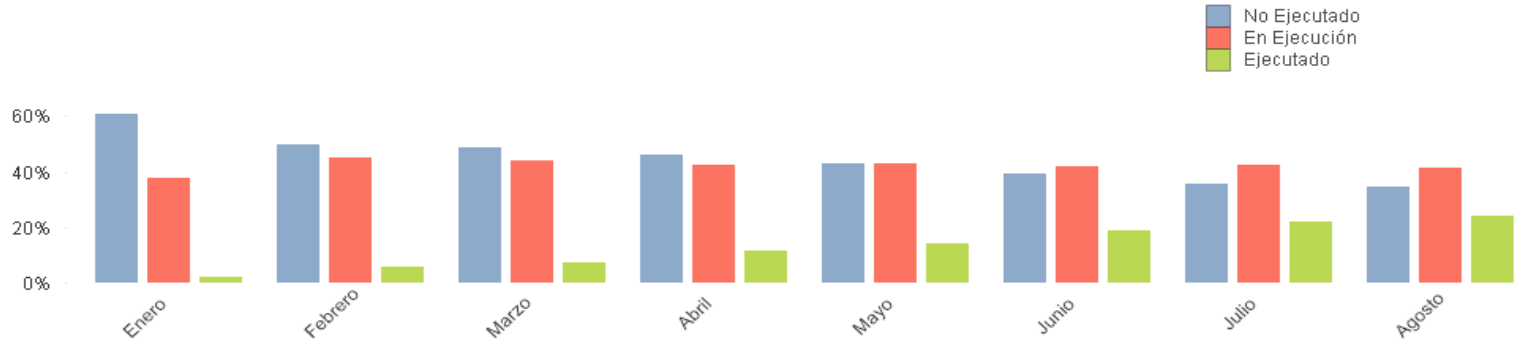

Serie 9 Evolución Mensual por Secciones

Seccion: 17 SANIDAD

	No Ejecutado	En Ejecución	Ejecutado
Enero	66,15%	31,68%	2,17%
Febrero	63,79%	30,85%	5,36%
Marzo	61,08%	30,55%	8,37%
Abril	52,90%	35,14%	11,96%
Mayo	51,44%	33,61%	14,96%
Junio	47,60%	33,23%	19,17%
Julio	34,86%	37,43%	27,72%
Agosto	32,92%	31,45%	35,63%

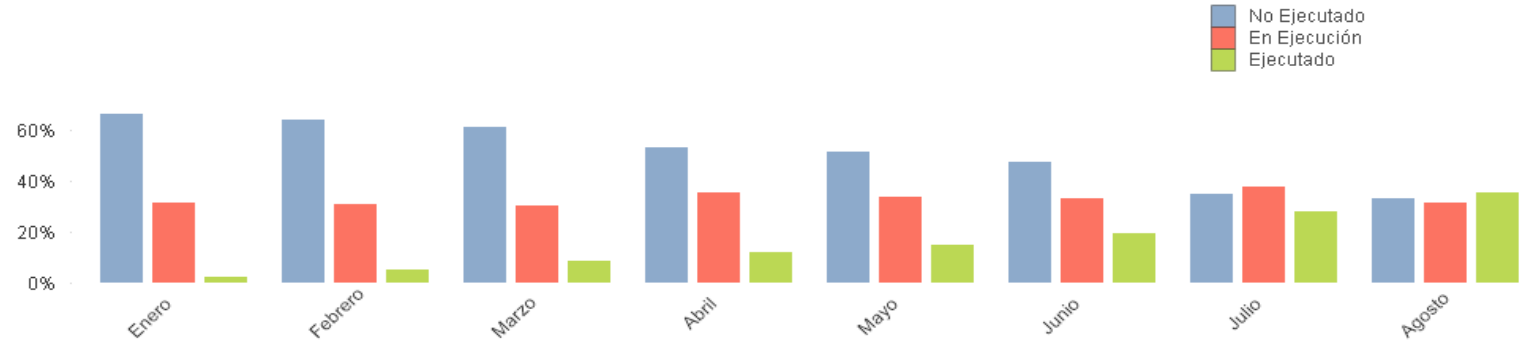

Serie 9 Evolución Mensual por Secciones

Seccion: 19 FAMILIA, JUVENTUD Y POLÍTICA SOCIAL

	No Ejecutado	En Ejecución	Ejecutado
Enero	50,75%	46,38%	2,87%
Febrero	48,57%	43,07%	8,36%
Marzo	45,21%	39,54%	15,25%
Abril	41,75%	36,77%	21,47%
Mayo	37,01%	35,82%	27,17%
Junio	26,92%	36,93%	36,15%
Julio	20,01%	37,32%	42,68%
Agosto	16,55%	31,75%	51,70%

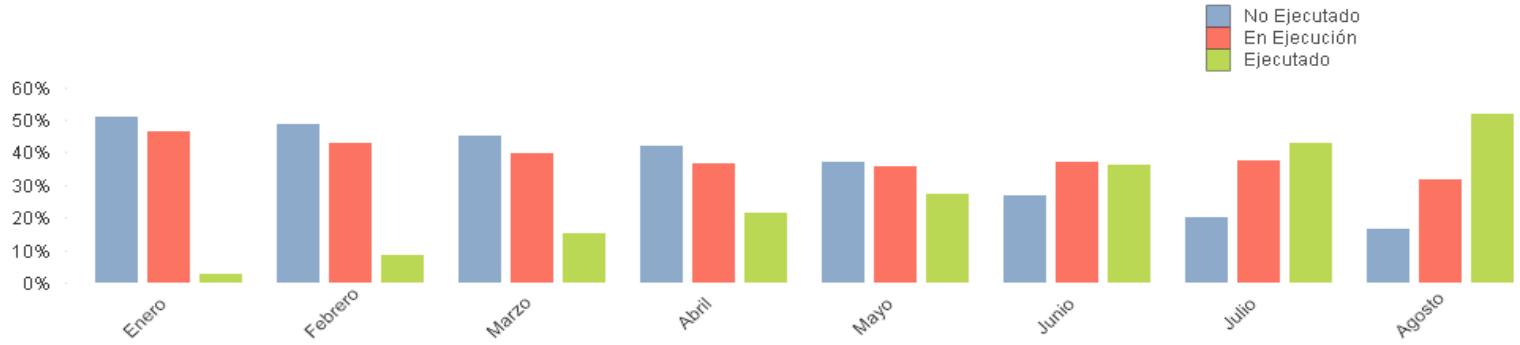

Serie 9 Evolución Mensual por Secciones

Seccion: 20 POLÍTICAS DE EMPLEO

	No Ejecutado	En Ejecución	Ejecutado
Enero	48,99%	49,77%	1,24%
Febrero	48,17%	45,00%	6,82%
Marzo	55,27%	36,76%	7,97%
Abril	47,35%	41,33%	11,32%
Mayo	44,27%	42,26%	13,47%
Junio	39,19%	45,29%	15,52%
Julio	18,01%	63,18%	18,80%
Agosto	15,23%	64,83%	19,94%

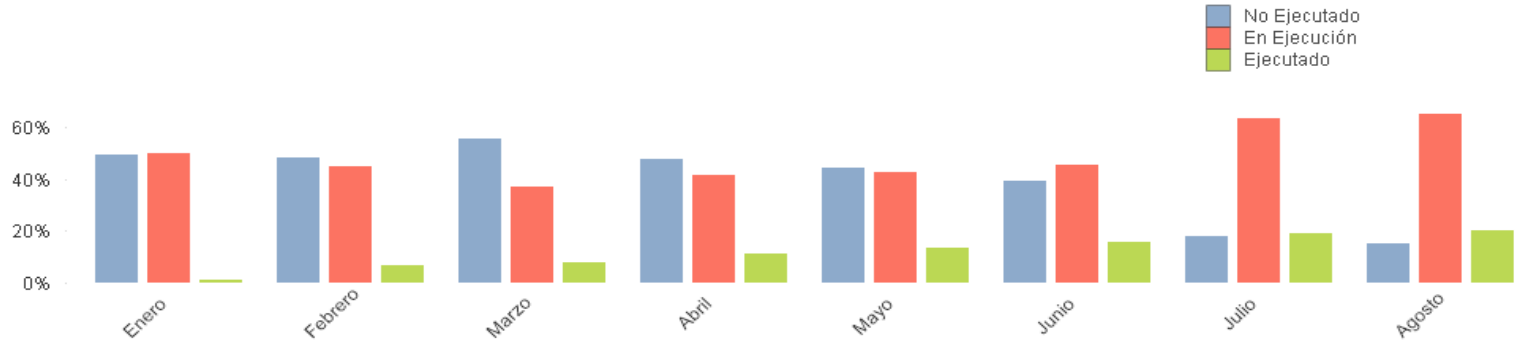

Serie 9 Evolución Mensual por Secciones

Seccion: 25 DEUDA PÚBLICA

	No Ejecutado	En Ejecución	Ejecutado
Enero	99,12%	0,21%	0,66%
Febrero	96,06%	0,19%	3,75%
Marzo	92,72%	0,19%	7,09%
Abril	67,82%	0,19%	32,00%
Mayo	45,64%	0,19%	54,18%
Junio	38,42%	0,16%	61,42%
Julio	36,91%	0,16%	62,93%
Agosto	24,39%	0,16%	75,44%

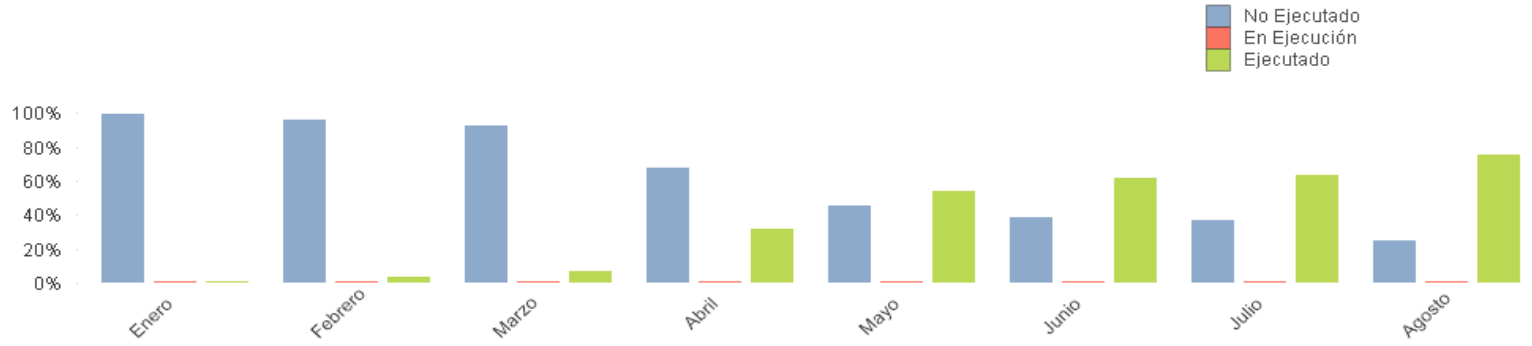

Serie 9 Evolución Mensual por Secciones

Seccion: 26 CRÉDITOS CENTRALIZADOS

	No Ejecutado	En Ejecución	Ejecutado
Enero	100,00%	0,00%	0,00%
Febrero	82,87%	14,27%	2,87%
Marzo	79,13%	15,63%	5,24%
Abril	76,98%	15,32%	7,70%
Mayo	74,55%	14,81%	10,64%
Junio	77,00%	11,47%	11,53%
Julio	75,97%	7,98%	16,05%
Agosto	71,62%	9,43%	18,95%

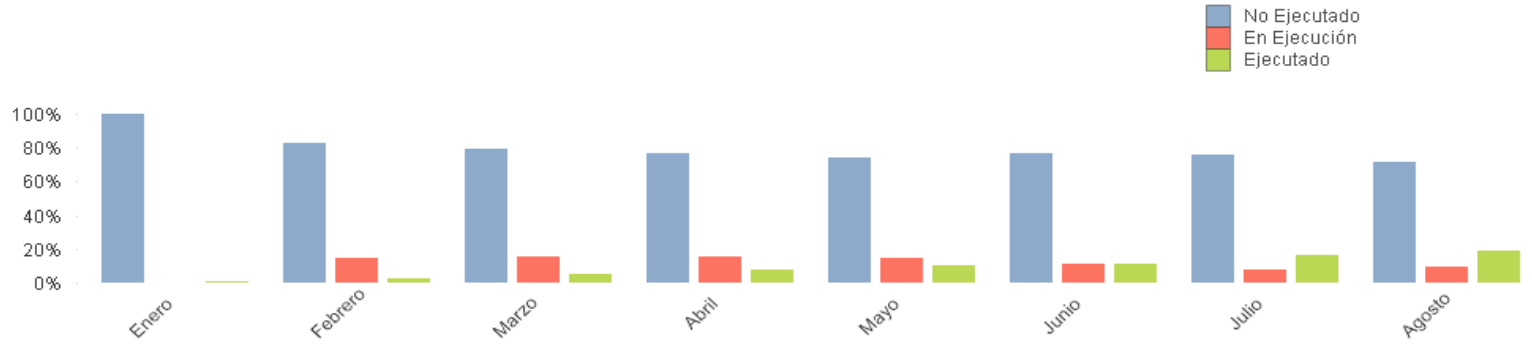

Serie 9 Evolución Mensual por Secciones

Seccion: 30 FONDO DE CONTINGENCIA

	No Ejecutado	En Ejecución	Ejecutado
Enero	100,00%	0,00%	0,00%
Febrero	100,00%	0,00%	0,00%
Marzo	100,00%	0,00%	0,00%
Abril	100,00%	0,00%	0,00%
Mayo	100,00%	0,00%	0,00%
Junio	100,00%	0,00%	0,00%
Julio	100,00%	0,00%	0,00%
Agosto	100,00%	0,00%	0,00%

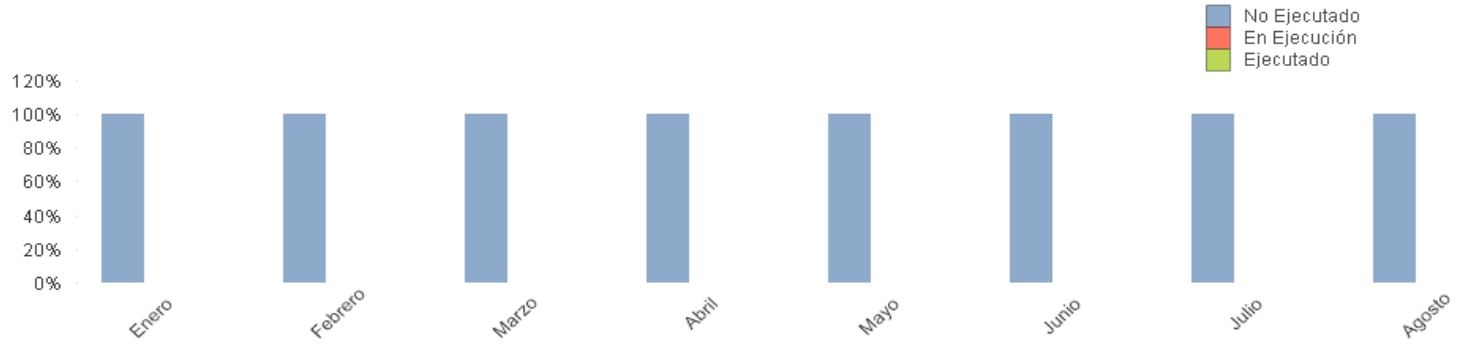

Serie 9 Evolución Mensual Total

-

-

<Ffechas>

	% No Ejecutado	% En Ejecución	% Ejecutado
Enero	77,01%	19,71%	3,28%
Febrero	71,54%	19,58%	8,89%
Marzo	66,17%	19,77%	14,06%
Abril	56,59%	18,98%	24,43%
Mayo	48,09%	17,99%	33,91%
Junio	40,60%	17,62%	41,78%
Julio	34,48%	17,89%	47,62%
Agosto	28,12%	16,40%	55,47%

